

# BOLETIN INFORMATIVO

Bolivia, 12 de Junio de 2008

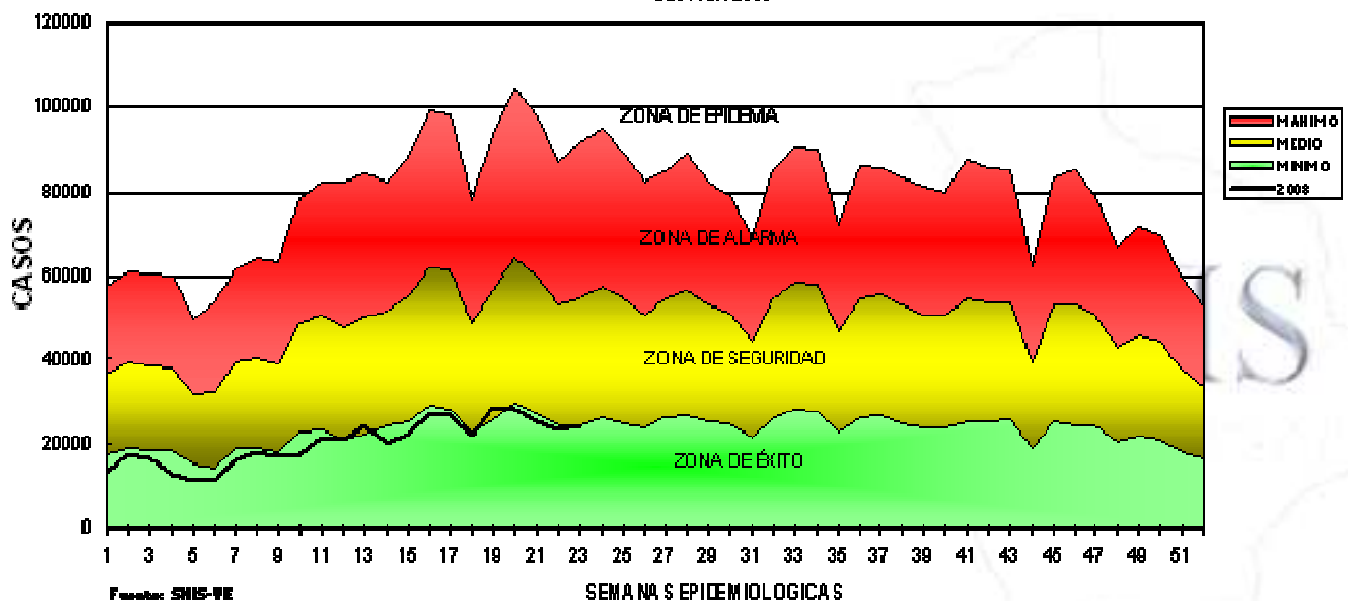
Número: 15

Semana Epidemiológica N° 23

VIGILANCIA EPIDEMIOLÓGICA  
PERIODO DEL 1 AL 7 DE JUNIO DE 2008

## INFECCIONES RESPIRATORIAS AGUDAS

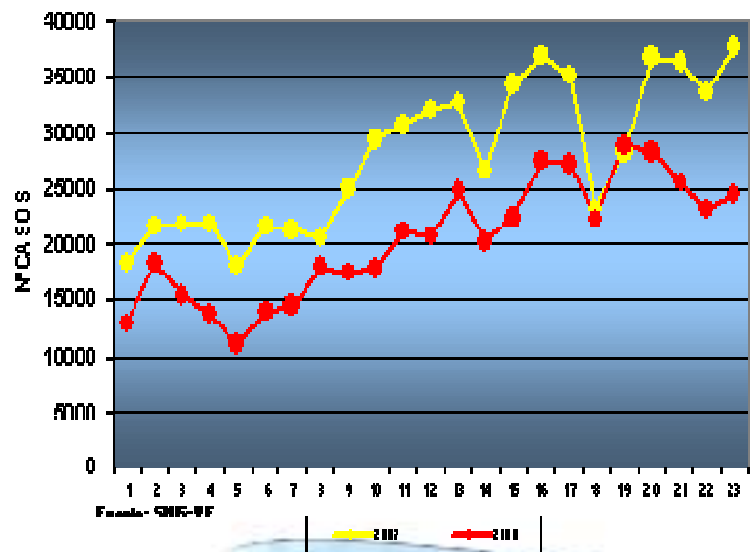
Gráfico N°1 CORREDOR ENDEMIOLÓGICO DE IRAS <5 AÑOS BOLIVIA  
GESTION 2008



Esta semana se han notificado 24.378 casos nuevos de Infecciones respiratorias Agudas (IRAs) en niños menores de 5 años esto representa el 58 % de los casos reportados en la población en general a nivel nacional, teniendo un incremento de 5 % con relación a la semana anterior (1.208 casos), la incidencia semanal alcanzo 19 casos x 1.000 menores de cinco años. Los Departamentos con mayor riesgo fueron Oruro con una Tasa de 35.4 x 1000 menores de 5 años; siguiendo Potosí con 29.10 y Tarija con 29 ..El acumulado de casos de IRAs es de 465.474 casos de enero a la fecha con una tasa de 358.6 niños afectados por cada 1.000 menores de cinco años, El índice epidémico semanal se mantiene alrededor de 0.73 para esta semana.

Hasta la S.E. 23, los establecimientos de salud del país han notificado 791.428 episodios de IRA no neumónicas en todas las edades, 24% (189.910 casos acumulados) corresponde al Departamento de Santa Cruz, el 17 % (133.311 casos acumulados) a La Paz.

Gráfico N°2 INCIDENCIA DE IRAS EN NIÑOS MENORES DE CINCO AÑOS  
COMPARATIVO 2008-2007 HASTA S.E.23

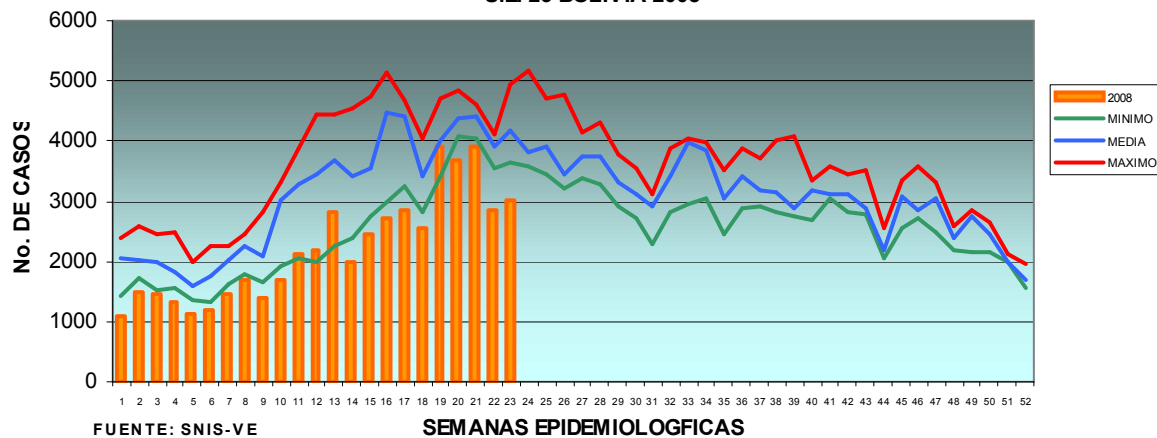


La tendencia con relación al 2007 muestra el 2% menos que el 2008 ( 16.312casos) Graf. N° 2.

Según el canal endémico de IRAS en menores de 5 años nos ubica dentro la Zona de éxito de acuerdo al comportamiento endémico de las IRAs en nuestra región. (Grafica 1).

## NEUMONIAS

**GráficoN°3 CORREDOR ENDEMICO DE NEUMONIAS EN MENORES DE 5 AÑOS S.E. 23 BOLIVIA 2008**

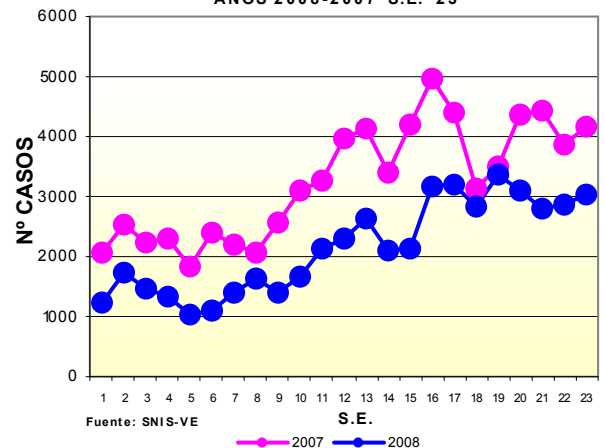


Los episodios de Neumonías notificados al Sistema Nacional de Información en Salud hasta la SE 23 corresponden un total de 61.363 casos en la población general, con mayor incidencia los departamentos de Santa Cruz con 24% (14.558 casos) , La Paz con 23% (13.862 casos), y Cochabamba el 15% (8.873 casos).

Los episodios de Neumonías notificados en menores de cinco años en la S.E. 23 reportaron 3.022 casos, 5.4 % mas casos que la semana anterior y 27% menos que el 2007 Graf. N° 4, el total de casos notificados representa el 71 % de los casos a nivel nacional, en magnitud La Paz con 38% (853 casos), Cochabamba con 18% (530 casos) y Potosí con el 17% ( 513 casos). En esta semana la grafica del canal endémico nos ubica en la zona de éxito con tendencia ascendente, esto respecto a las 2 ultimas semanas Graf. N° 3.

Con relación a la diferencia de temperaturas según el SENAMHI en esta semana Oruro alcanzo un promedio de  $-10^{\circ}\text{C}$ , La paz con  $5.2^{\circ}\text{C}$  y Potosi con  $-4.2^{\circ}\text{C}$ .

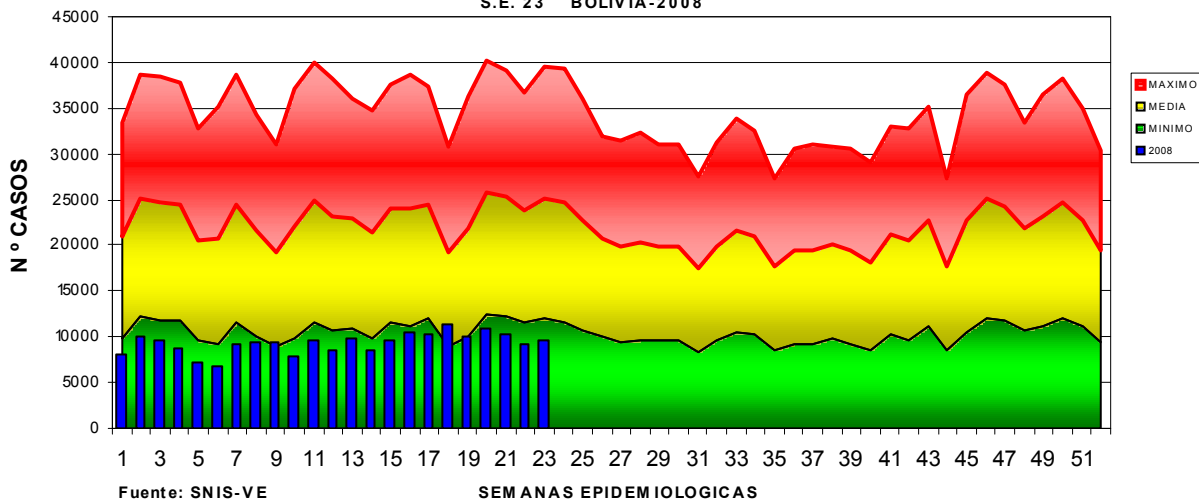
**Gráfico N° 4 INCIDENCIA DE CASOS DE NEUMONIAS EN NIÑOS MENORES DE CINCO AÑOS 2008-2007 S.E. 23**



## EDAS

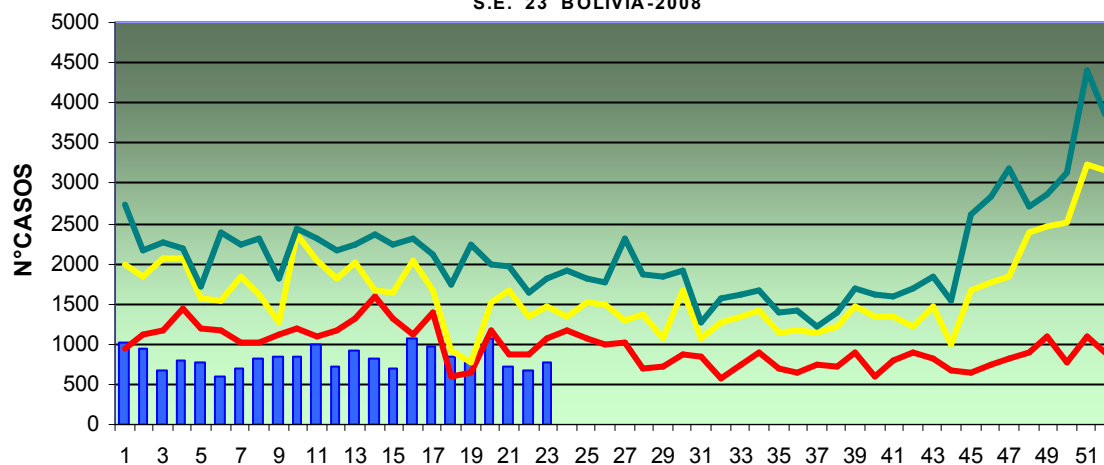
Los episodios notificados de EDAs hasta la S.E. 23 alcanzaron un total de 213.975 casos en menores de cinco años, los Departamentos con mayor incidencia corresponde a Santa Cruz 23% ( 49.568 episodios), Cochabamba con 17% ( 37.141 episodios) y La Paz con 14% ( 31.539 episodios) . En la S.E. 23 se notificaron 9.599 episodios de EDAs 4.1% mas que la semana anterior. El corredor endémico nos ubica dentro la zona de éxito Graf. N° 5 .

**Gráfico N° 5 CORREDOR ENDEMICO DE EDAs NIÑOS MENORES DE 5 AÑOS S.E. 23 BOLIVIA-2008**



## MALARIA

**Grafico N° 6 CORREDOR ENDEMICO DE MALARIA  
S.E. 23 BOLIVIA-2008**



Fuente: SNIS-VE

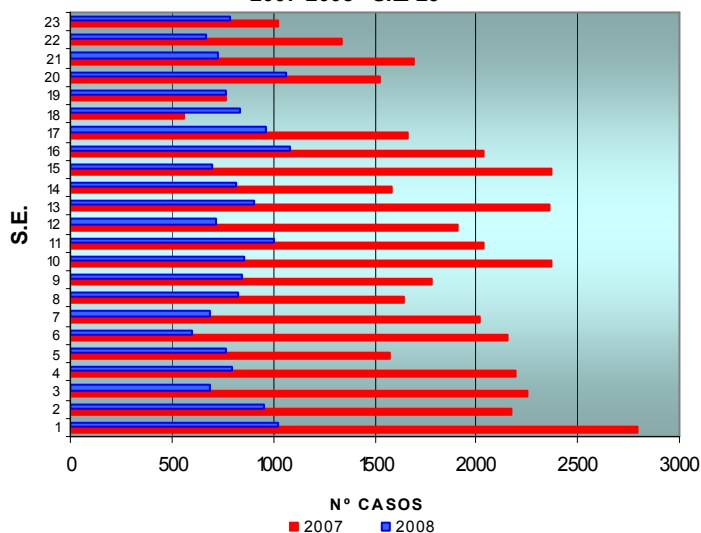
S.E.

En la S.E 23 se notificaron 782 casos sospechosos de malaria, 23.3 % menos que el 2007 de el mismo periodo Graf. N° 7. El 94 % del total de casos notificados se encuentran concentrados en Beni (735 casos). Siguen en magnitud Pando con 6 % (26 casos)

La Incidencia actual mas alta se encuentra en Beni, el Municipio mas afectado se encuentra en Guayaramerín con 400 casos sospechosos. La tasa de Incidencia a nivel nacional es de 192 x 100.000 hab.

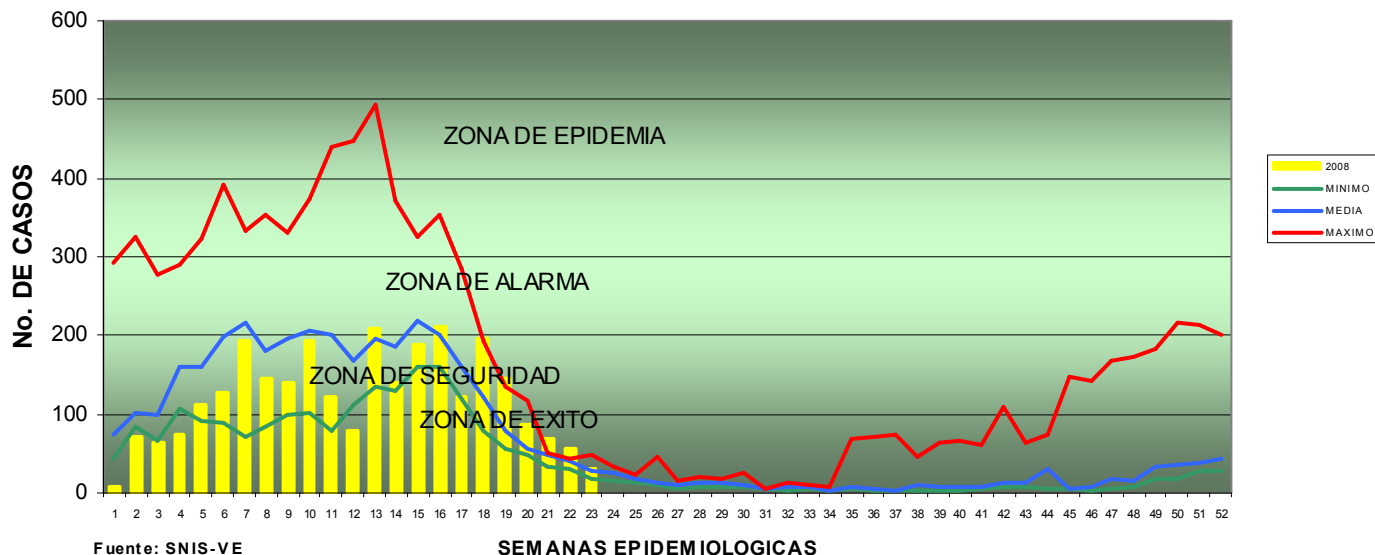
En corredor endémico nos ubica dentro la zona de éxito Graf. 6 .

**Grafico N° 7 INCIDENCIA DE MALARIA COMPARATIVO  
2007-2008 S.E 23**



## DENGUE

**Grafico N° 8 CANAL ENDEMICO DENGUE CLASICO POBLACION GENERAL  
S.E 23 BOLIVIA 2008**



Fuente: SNIS-VE

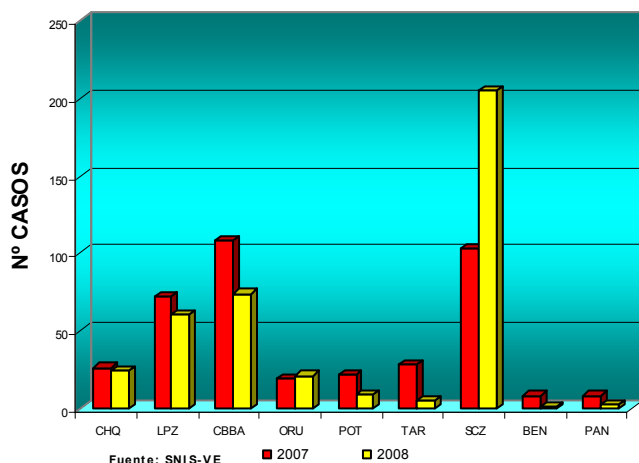
SEMANAS EPIDEMIOLOGICAS

En la S.E. 23 los Servicios Departamentales de Salud (SEDES) notificaron al SNIS-VE 31 casos sospechosos de Dengue clásico, el 94 % corresponde a Santa Cruz (29 casos), Cochabamba con 3% (1 caso) Para esta semana se han reportado 45 % casos mas que el 2007 Grafico N°9.

El corredor endémico nos ubica dentro la zona de alarma Graf. N° 8

### OTRAS ENFERMEDADES

Grafico N° 10 PERSONAS MORDIDAS POR ANIMAL SOSPECHOSO DE RABIA S.E. 23

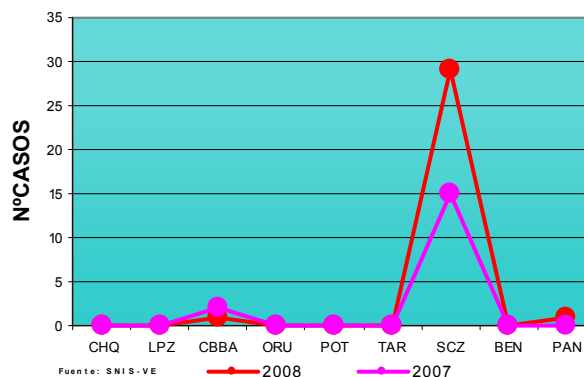


### COBERTURA DE LA INFORMACION

La cobertura oportuna de información a nivel Nacional para esta semana es del 77 % Grafico N° 11.

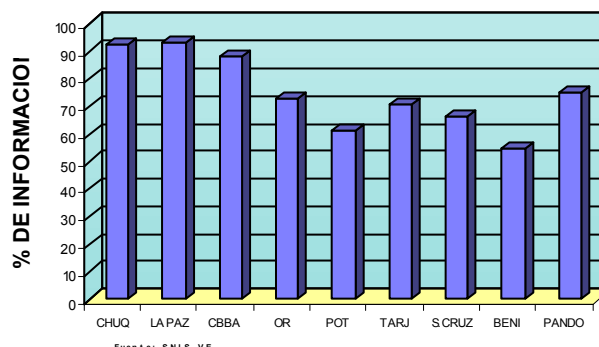
El Departamento de La Paz alcanzo el 93 % de cobertura de información, seguido de Cochabamba con el 88 % de cobertura.

Grafico N° 9 CASOS SOSPECHOSOS DENGUE CLASICO POR DEPARTAMENTO S.E 23 AÑO 2007 2008



Se han reportado al SNIS-VE en la S.E. 23 un total de 394 casos de personas mordidas por animal sospechosos de rabia canina, 26 % en Santa Cruz (103 casos), 27% Cochabamba (108 casos) .Graf. N° 10 . En Cochabamba se reportaron 1 caso sospechosos de meningitis meningococica, 2 casos sospechosos de Hanta Virus y en La Paz 1 caso sospechoso de difteria.

Grafico N° 11 COBERTURA DE INFORMACION POR DEPARTAMENTO S.E 23



## SISTEMA NACIONAL DE INFORMACION EN SALUD Y VIGILANCIA EPIDEMIOLOGICA

Ing. Abdías Cárdenas  
COORDINADOR NACIONAL

**EQUIPO TECNICO**

Dr. Félix Gomes  
Resp. Vigilancia Epidemiológica

Dr. Henry Licidio F.  
Resp Bioestadística

Dra. Gilda Fernández  
Resp. Producción de Servicios 1° Nivel

Dra. Verónica Larico  
Tec. Vig. Epidemiológica

Dr. Julio Mendoza  
Resp. Interculturalidad

Dr. Rocco Abruzzese  
Resp. Producción de Servicios

Dra. Maylín Vega  
Rersp. Hechos Vitales

**REDACCION:**

Dr. Henry Licidio Fuentes

**RESPONSABLES DEL ENVÍO DE INFORMACIÓN**

**SNIS - REGIONALES**

**Chuquisaca:** Jiovana Ordoñez

**La Paz:** Felipe Crespo

**Cochabamba:** Daniel Illanes

**Oruro:** Dra. Martha Bejar

**Potosí:** Javier Garavito

**Tarija:** Lic. Franz Jurado

**Santa Cruz:** Lic. Asunta Morales

**Beni:** Sr. Gilberto Rapu

**Pando:** Sr. Alberth Melena

