



MINISTERIO DE SALUD Y DEPORTES

SNIS-VE

BOLETIN INFORMATIVO

Bolivia, 23 de Mayo de 2008

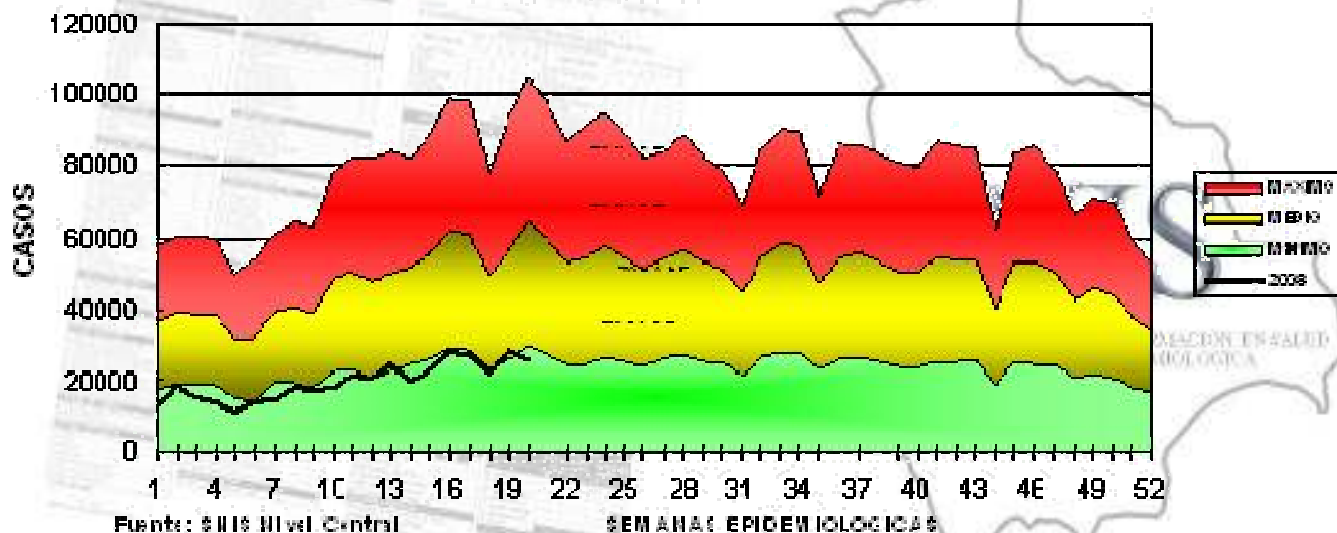
Número: 12

Semana Epidemiológica Nº 20

VIGILANCIA EPIDEMIOLÓGICA

INFECCIONES RESPIRATORIAS AGUDAS

Grafico Nº 1 CORREDOR ENDEMIICO DE IRA S/H <5 AÑOS BOLIVIA S.E. 20 GESTION 2008

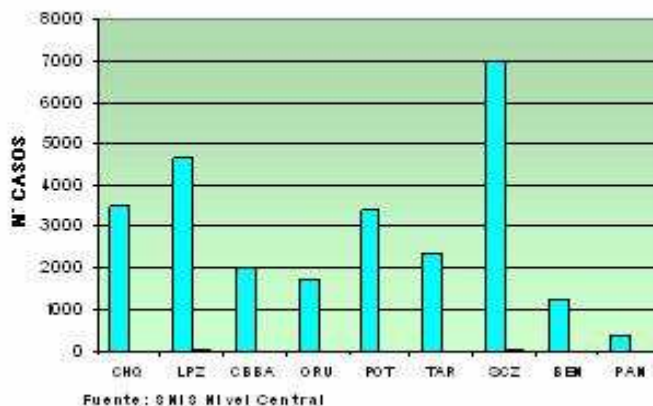


Hasta la S.E. 20, los establecimientos de salud del país han notificado 669.658 episodios de IRA no neumónicas en todas las edades, 25% (167.929 casos) corresponde al Departamento de Santa Cruz, el 16 % (109.530 casos) a La Paz. La tendencia con relación al 2007 muestra el 1% mas que el 2008 (6.931 casos).

En el canal endémico la cifra semanal de IRAS nos ubica dentro la zona de seguridad con una tendencia ascendente. Grafico Nº 1

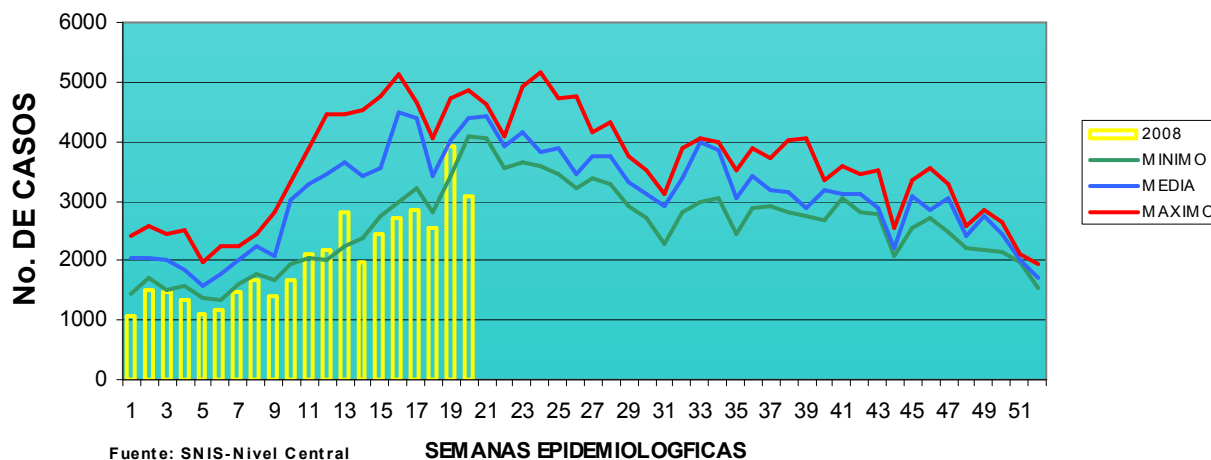
En la S.E. 20 se notificaron 26.162 casos de IRAs en niños menores de cinco años esto representa el 56% de los casos reportados en la población en general a nivel nacional. El mayor registro de IRAS corresponde a Santa Cruz con el 27% (6.999 casos), La Paz con 18% (4.634 casos), Grafico: Nº 2

Grafico Nº 2 INFECCIONES RESPIRATORIAS AGUDAS EN NIÑOS MENORES DE CINCO AÑOS S.E. 20 BOLIVIA 2008



NEUMONIAS

Grafico N° 3 CANAL ENDEMICO NEUMONIAS MENORES DE 5 AÑOS
S.E 20-BOLIVIA 2008



Los episodios de Neumonías notificados en el Sistema Nacional de Información en Salud (SNIS-VE) hasta la SE 20 notificaron 51.227 casos en la población en general, con mayor incidencia los departamentos de Santa Cruz con 25% (12.969 casos) , La Paz con 21% (10.895 casos), y Cochabamba el 15% (7.519 casos)

Los episodios de Neumonías notificados en niños menores de cinco años en la S.E.20 reportaron 3.093 casos, lo cual representa el 84% de los casos a nivel nacional, en magnitud La Paz con 27% (835 casos), Santa Cruz con 18% (563 casos) y Cochabamba con el 17% (540 casos). La razón de Neumonías/IRAs en la S.E. 20 fue de 1/13.

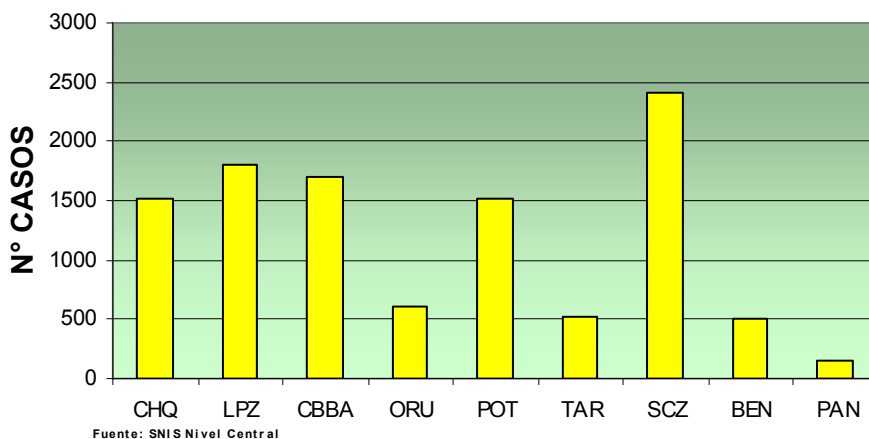
En esta semana la grafica del canal endémico nos ubica en la zona de seguridad con tendencia ascendente a la zona de alarma, esto respecto a las 2 ultimas semanas.

EDAS

Los episodios notificados de EDAs hasta la S.E. 20 fue de 246.880 casos en la población en general, los Departamentos con mayor incidencia corresponde a Santa Cruz 22% (54.841 episodios), el departamento con menos episodios diarreicos notificados en esta S.E. fue Pando 1% (3.072 episodios) Grafico N°4.

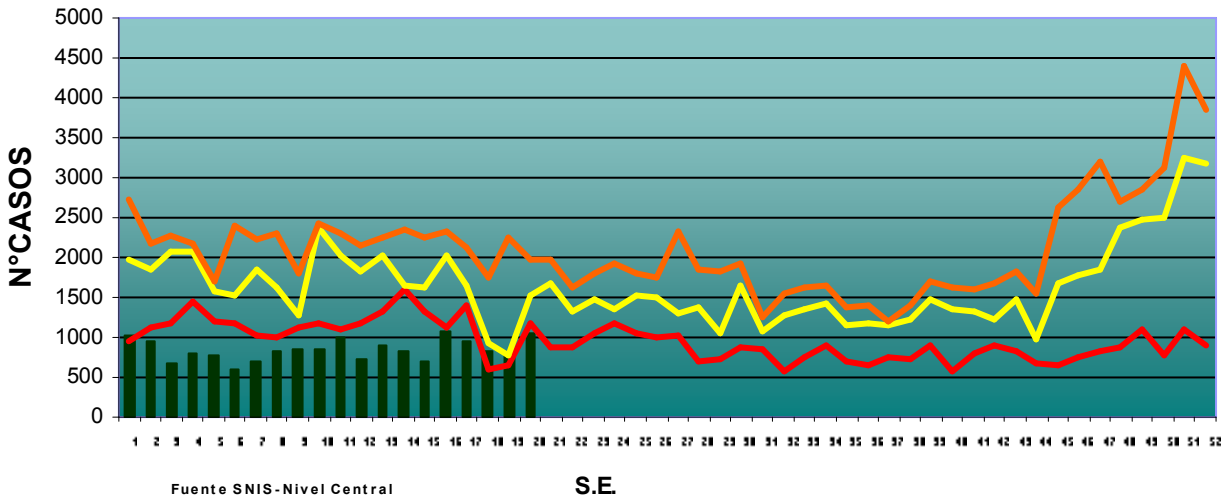
En la S.E. 20 se notificaron 10.731 episodios de EDAs en niños menores de cinco años a nivel Nacional, en magnitud Santa Cruz con 22% (2.402 casos), La Paz17% (1.805 casos)

Grafico N° 4 PREVALENCIA DE EDAs EN NIÑOS MENORES DE CINCO AÑOS
POR DEPARTAMENTO HASTA S.E. 20



MALARIA

Grafico N° 5 CANAL ENDEMICO DE MALARIA
S.E. 20 BOLIVIA-2008

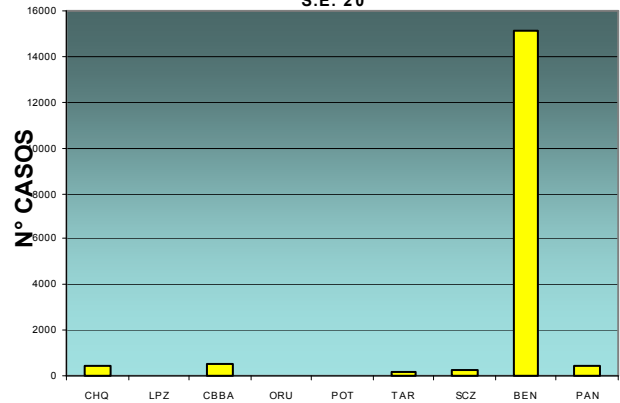


Hasta la S.E 20 se notificaron 17.113 casos sospechosos de malaria. El 90 % del total de casos notificados se encuentran concentrados en Beni (15.165 casos). Siguen en magnitud, Pando (3%) Graf. N°6

En la S.E 20 se notificaron 1.060 casos sospechosos de malaria, 28% mas casos que la semana anterior

La Incidencia actual mas alta se encuentra en Beni con 95% (1.008 casos sospechosos),el Municipio mas afectado se encuentra en Guayaramerin con 532 casos sospechosos.

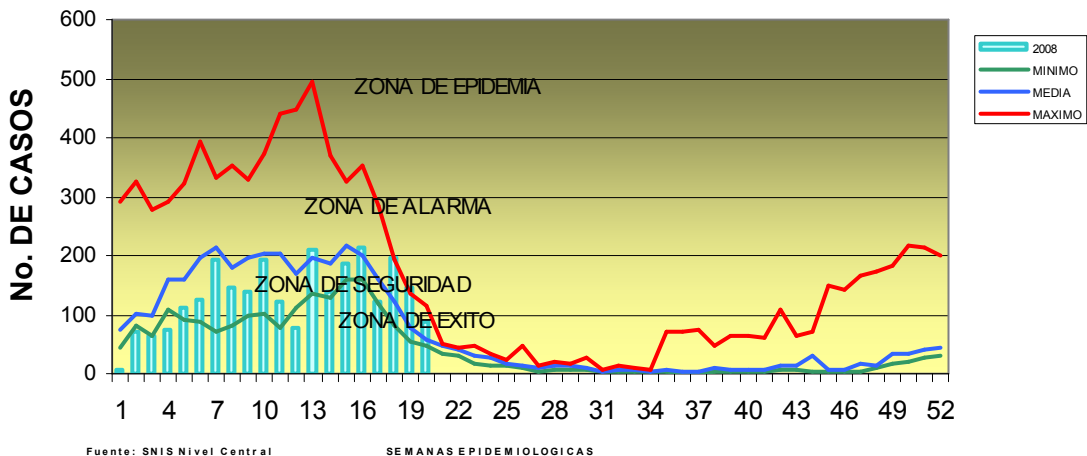
Grafico N° 6 , CASOS DE MALARIA POR DEPARTAMENTO
S.E. 20



Fuente: SNIS Nivel Central,

DENGUE

Grafico N°7, CANAL ENDEMICO DENGUE POBLACION GENERAL
S.E. 20 BOLIVIA 2008



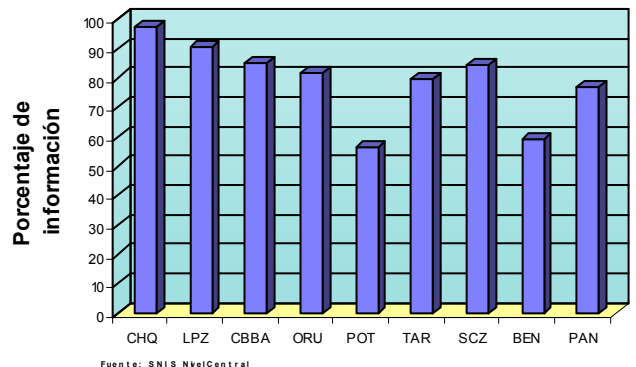
En la S.E. 20, los Servicios Departamentales de Salud (SEDES) notificaron al SNIS. 87 casos sospechosos de Dengue clásico, el 80% de los son notificados por Santa Cruz 70 casos, Cochabamba 5 casos (6%) respectivamente. Grafico N° 7.

En el canal endémico la cifra semanal de Malaria nos ubica dentro la zona de seguridad, con tendencia hacia la zona de alarma respecto a las últimas semanas.

COBERTURA DE LA INFORMACION POR DEPARTAMENTO

La cobertura oportuna de información a nivel Nacional es del 81% Grafico N°8 El Departamento de Chuquisaca alcanzo el 98 % de cobertura de información, seguido de La Paz con el 91 %.

Grafico N° 8 COBERTURA DE INFORMACION POR SEDES S.E 20



SISTEMA NACIONAL DE INFORMACION EN SALUD Y VIGILANCIA EPIDEMIOLOGICA

Ing. Abdías Cárdenas
COORDINADOR NACIONAL

EQUIPO TECNICO

Dr. Félix Gomes
Resp. Vigilancia Epidemiológica

Dr. Henry Licio F.
Resp Bioestadística

Dra. Gilda Fernández
Resp. Producción de Servicios

Dra. Verónica Larico
Tec. Estadístico

Dr. Julio Mendoza
Resp. Interculturalidad

Dr. Rocco Abruzzese
Resp. Producción de Servicios

Dra. Maylin Vega
Rersp. Hechos Vitales



“MOBILIZADOS POR EL DERECHO A LA SALUD YA LA VIDA”

RESPONSABLES DEL ENVÍO DE INFORMACIÓN SNIS – REGIONALES

Chuquisaca: Jovanna Ordóñez
La Paz: Dr. Felipe Crespo
Cochabamba :Dr. Daniel Illanes
Oruro: Martha Bejar
Potosi: Javier Garavito
Tarija: Lic. Franz Jurado
Santa Cruz: Lic. Asunta Morales
Beni: Sr. Gilberto Rapu
Pando: Sr. Alberth Melena